







การใช้จ่ายงบประมาณรายจ่ายประจำปีงบประมาณ พ.ศ. 2566 ไปพลางก่อน ของ กระทรวงเกษตรและสหกรณ์  
(ข้อมูล ณ วันที่ 27 ตุลาคม 2566)

หน่วย: ล้านบาท

รายการ	ได้รับ	การใช้จ่าย				การเบิกจ่าย			
		เป้า (ร้อยละ)	(เบิกจ่าย + PO)		ผลต่างกับเป้า	เป้า (ร้อยละ)	เบิกจ่าย		ผลต่างกับเป้า
			จำนวน	ร้อยละ	ร้อยละ		จำนวน	ร้อยละ	ร้อยละ
รวม กษ.	37,356.45	8.95	2,376.96	6.36	 -2.59	9.28	2,141.29	5.73	 -3.55
- รายจ่ายประจำ	21,895.72	11.92	2,237.35	10.22	 -1.70	10.16	2,127.97	9.72	 -0.44
- รายจ่ายลงทุน	15,460.73	4.85	139.61	0.90	 -3.95	5.51	13.32	0.09	 -5.42

สรุปผลการเบิกจ่ายภาพรวม

ข้อมูลจากกรมบัญชีกลาง ณ 27 ตุลาคม 2566

ทั้งหมดมี 24 หน่วยงานระดับกระทรวง ทั้งประเทศเบิกจ่ายได้ร้อยละ 17.55 ต่อบทที่ได้รับจัดสรร

- เปรียบเทียบร้อยละการเบิกจ่ายต่อบทที่ได้รับจัดสรรจากน้อยไปมาก กษ.อยู่ลำดับที่ 1
- เปรียบเทียบร้อยละการเบิกจ่ายต่อบทที่ได้รับจัดสรรจากมากไปน้อย กษ.อยู่ลำดับที่ 24

หมายเหตุ: 1. เป้าใช้จ่าย ใช้แผนการใช้จ่ายงบประมาณรายจ่ายประจำปี พ.ศ. 2566 ไปพลางก่อน  
2. เป้าเบิกจ่าย ใช้เป้าเบิกจ่ายของรัฐบาลปีงบประมาณ พ.ศ. 2566

การใช้จ่ายงบประมาณรายจ่ายประจำปีงบประมาณ พ.ศ. 2566 ไปพลางก่อน ของ กระทรวงเกษตรและสหกรณ์  
(ข้อมูล ณ วันที่ 27 ตุลาคม 2566)  
(เรียงลำดับ % ผลการเบิกจ่ายภาพรวมจากมากไปน้อย)

หน่วย : ล้านบาท

หน่วยงาน	รายจ่ายประจำ							รายจ่ายลงทุน							ภาพรวม						
	ได้รับ	ใช้จ่าย (เบิกจ่าย + PO) (เป้า 11.92%)			เบิกจ่าย (เป้า 10.16%)			ได้รับ	ใช้จ่าย (เบิกจ่าย + PO) (เป้า 4.85%)			เบิกจ่าย (เป้า 5.51%)			ได้รับ	ใช้จ่าย (เบิกจ่าย + PO) (เป้า 8.95%)			เบิกจ่าย (เป้า 9.28%)		
		จำนวน	%	สูง/ต่ำ กว่าแผน	จำนวน	%	สูง/ต่ำ กว่าเป้า		จำนวน	%	สูง/ต่ำ กว่าแผน	จำนวน	%	สูง/ต่ำ กว่าเป้า		จำนวน	%	สูง/ต่ำ กว่าแผน	จำนวน	%	สูง/ต่ำ กว่าเป้า
<b>รวม กษ.</b>	21,895.72	2,237.35	10.22	-1.70	2,127.97	9.72	-0.44	15,460.73	139.61	0.90	-3.95	13.32	0.09	-5.42	37,356.45	2,376.96	6.36	-2.59	2,141.29	5.73	-3.55
<b>ส่วนราชการ+องค์การมหาชน</b>	21,880.90	2,237.35	10.23	-1.69	2,127.97	9.73	-0.43	15,460.73	139.61	0.90	-3.95	13.32	0.09	-5.42	37,341.63	2,376.96	6.37	-2.58	2,141.29	5.73	-3.55
<b>ส่วนราชการ</b>	21,574.22	2,206.93	10.23	-1.69	2,112.11	9.79	-0.37	15,395.16	139.11	0.90	-3.95	13.3178	0.09	-5.42	36,969.37	2,346.04	6.35	-2.60	2,125.43	5.75	-3.53
1. สป.กษ.	722.00	100.30	13.89	1.97	94.35	13.07	2.91	0.00	0.00	0.00	0.00	0.00	0.00	0.00	722.00	100.30	13.89	4.94	94.35	13.07	3.79
2. กป.	2,071.28	238.72	11.53	-0.39	230.24	11.12	0.96	0.00	0.00	0.00	0.00	0.00	0.00	0.00	2,071.28	238.72	11.53	2.58	230.24	11.12	1.84
3. กสส.	1,502.91	157.06	10.45	-1.47	154.81	10.30	0.14	8.43	7.11	84.31	79.46	0.00	0.00	-5.51	1,511.34	164.17	10.86	1.91	154.81	10.24	0.96
4. กสภ.	2,995.05	306.73	10.24	-1.68	303.37	10.13	-0.03	0.00	0.00	0.00	0.00	0.00	0.00	0.00	2,995.05	306.73	10.24	1.29	303.37	10.13	0.85
5. ตส.	805.70	80.09	9.94	-1.98	79.02	9.81	-0.35	0.00	0.00	0.00	0.00	0.00	0.00	0.00	805.70	80.09	9.94	0.99	79.02	9.81	0.53
6. ปศ.	3,080.64	299.02	9.71	-2.21	296.09	9.61	-0.55	0.00	0.00	0.00	0.00	0.00	0.00	0.00	3,080.64	299.02	9.71	0.76	296.09	9.61	0.33
7. วก.	1,847.61	174.55	9.45	-2.47	174.55	9.45	-0.71	0.00	0.00	0.00	0.00	0.00	0.00	0.00	1,847.61	174.55	9.45	0.50	174.55	9.45	0.17
8. ส.ป.ก.	754.63	74.48	9.87	-2.05	72.36	9.59	-0.57	12.45	0.00	0.00	-4.85	0.00	0.00	-5.51	767.08	74.48	9.71	0.76	72.36	9.43	0.15
9. สศก.	333.72	43.89	13.15	1.23	29.78	8.92	-1.24	0.00	0.00	0.00	0.00	0.00	0.00	0.00	333.72	43.89	13.15	4.20	29.78	8.92	-0.36
10. มกอช.	139.09	13.12	9.43	-2.49	11.75	8.45	-1.71	0.00	0.00	0.00	0.00	0.00	0.00	0.00	139.09	13.12	9.43	0.48	11.75	8.45	-0.83
11. มม.	311.36	26.07	8.37	-3.55	25.95	8.33	-1.83	0.00	0.00	0.00	0.00	0.00	0.00	0.00	311.36	26.07	8.37	-0.58	25.95	8.33	-0.95
12. พค.	1,261.33	90.92	7.21	-4.71	90.84	7.20	-2.96	0.00	0.00	0.00	0.00	0.00	0.00	0.00	1,261.33	90.92	7.21	-1.74	90.84	7.20	-2.08
13. กษ.	865.48	59.80	6.91	-5.01	55.51	6.41	-3.75	0.00	0.00	0.00	0.00	0.00	0.00	0.00	865.48	59.80	6.91	-2.04	55.51	6.41	-2.87
14. ฝล.	421.05	53.40	12.68	0.76	26.59	6.32	-3.84	301.80	95.06	31.50	26.65	0.00	0.00	-5.51	722.85	148.45	20.54	11.59	26.59	3.68	-5.60
15. ขป.	4,462.36	488.78	10.95	-0.97	466.89	10.46	0.30	15072.47	36.94	0.25	-4.60	13.32	0.09	-5.42	19,534.84	525.72	2.69	-6.26	480.21	2.46	-6.82
<b>องค์การมหาชน</b>	306.68	30.43	9.92	-2.00	15.86	5.17	-4.99	65.58	0.50	0.76	-4.09	0.00	0.00	-5.51	372.26	30.93	8.31	-0.64	15.86	4.26	-5.02
1. พกฉ.	69.15	4.72	6.82	-5.10	4.72	6.82	-3.34	0.00	0.00	0.00	0.00	0.00	0.00	0.00	69.15	4.72	6.82	-2.13	4.72	6.82	-2.46
2. สวพส.	237.53	25.71	10.82	-1.10	11.14	4.69	-5.47	65.58	0.50	0.76	-4.09	0.00	0.00	-5.51	303.10	26.21	8.65	-0.30	11.14	3.68	-5.60
<b>รัฐวิสาหกิจ</b>	14.82	0.00	0.00	-11.92	0.00	0.00	-10.16	0.00	0.00	0.00	0.00	0.00	0.00	0.00	14.82	0.00	0.00	-8.95	0.00	0.00	-9.28
1. อ.ต.ก.	14.82	0.00	0.00	-11.92	0.00	0.00	-10.16	0.00	0.00	0.00	0.00	0.00	0.00	0.00	14.82	0.00	0.00	-8.95	0.00	0.00	-9.28

- หมายเหตุ : 1) ส่วนราชการ ใช้ข้อมูลจากระบบบริหารการเงินการคลังภาครัฐแบบอิเล็กทรอนิกส์ใหม่ (New GFMS Thai)  
2) องค์การมหาชน, รัฐวิสาหกิจ ใช้ข้อมูลจากการรายงานตามการเบิกจ่ายจริงของหน่วยงาน เนื่องจากในระบบ New GFMS Thai จะเป็นผลการเบิกจ่ายตามจำนวนที่ได้รับจัดสรร  
3) เป้าใช้จ่าย ใช้แผนการใช้จ่ายงบประมาณรายจ่ายประจำปี พ.ศ. 2566 ไปพลางก่อน  
4) เป้าเบิกจ่าย ใช้เป้าเบิกจ่ายของรัฐบาลปีงบประมาณ พ.ศ. 2566

รายงานผลการเบิกจ่ายเงินงบประมาณประจำปี พ.ศ. 2567 จำแนกตามกระทรวง เรียงลำดับผลการเบิกจ่ายจากน้อยไปมาก

ตั้งแต่ต้นปีงบประมาณ จนถึงวันที่ 27 ตุลาคม 2566

หน่วย: ล้านบาท

ลำดับ ที่	กระทรวง	รายจ่ายประจำ					รายจ่ายลงทุน					รวม					ร้อยละ เบิกจ่าย ต่อจัดสรร	ลำดับที่ (มากไปน้อย)
		วงเงิน งบประมาณ หลังโอน เปลี่ยนแปลง	จัดสรร	PO+สำรอง เงินมีหนี้	เบิกจ่าย	ร้อยละ เบิกจ่าย ต้อง งบประมาณ หลังโอน เปลี่ยนแปลง	วงเงิน งบประมาณ หลังโอน เปลี่ยนแปลง	จัดสรร	PO+สำรอง เงินมีหนี้	เบิกจ่าย	ร้อยละ เบิกจ่าย ต้อง งบประมาณ หลังโอน เปลี่ยนแปลง	วงเงิน งบประมาณ หลังโอน เปลี่ยนแปลง	จัดสรร	PO+สำรอง เงินมีหนี้	เบิกจ่าย	ร้อยละ เบิกจ่าย ต้อง งบประมาณ หลังโอน เปลี่ยนแปลง		
1	กระทรวงเกษตรและสหกรณ์	34,776.66	20,765.71	94.81	2,367.70	6.81	93,356.90	14,229.57	125.79	62.42	0.07	128,133.56	34,995.28	220.61	2,430.12	1.90	6.94	24
2	กระทรวงพลังงาน	1,988.45	1,038.22	7.55	74.77	3.76	711.55	34.73	23.33	0.00	0.00	2,700.00	1,072.95	30.89	74.77	2.77	6.97	23
3	กระทรวงคมนาคม	11,565.98	7,729.18	29.03	866.90	7.50	168,746.94	44,764.17	6,608.02	2,936.45	1.74	180,312.92	52,493.35	6,637.06	3,803.35	2.11	7.25	22
4	กระทรวงกลาโหม	152,763.58	106,850.59	2.79	9,266.24	6.07	41,735.15	6,502.07	11.76	0.00	0.00	194,498.73	113,352.67	14.55	9,266.24	4.76	8.17	21
5	กระทรวงวัฒนธรรม	4,834.88	3,161.45	18.22	299.49	6.19	1,900.23	503.63	1.80	0.82	0.04	6,735.11	3,665.08	20.02	300.31	4.46	8.19	20
6	กระทรวงทรัพยากรธรรมชาติและสิ่งแวดล้อม	16,411.75	10,076.80	25.81	1,033.42	6.30	14,042.14	2,479.16	267.00	149.28	1.06	30,453.90	12,555.96	292.81	1,182.70	3.88	9.42	19
7	กระทรวงพาณิชย์	5,520.32	3,639.80	92.75	351.32	6.36	922.96	19.04	0.00	0.00	0.00	6,443.29	3,658.84	92.75	351.32	5.45	9.60	18
8	กระทรวงยุติธรรม	21,135.31	14,043.19	121.78	1,531.67	7.25	3,467.79	1,184.39	470.18	7.45	0.21	24,603.10	15,227.58	591.96	1,539.12	6.26	10.11	17
9	กระทรวงศึกษาธิการ	311,518.91	204,822.62	5.54	20,926.14	6.72	15,855.81	745.25	0.17	35.22	0.22	327,374.72	205,567.87	5.72	20,961.36	6.40	10.20	16
10	กระทรวงการคลัง	278,035.89	185,907.83	139.74	16,644.63	5.99	7,118.83	2,910.05	0.00	2,688.37	37.76	285,154.72	188,817.88	139.74	19,333.00	6.78	10.24	15
11	ส่วนราชการไม่สังกัดสำนักนายกรัฐมนตรี กระทรวงหรือทบวง และหน่วยงานภายใต้การควบคุม	108,619.01	73,609.68	32.71	7,930.80	7.30	16,178.35	2,754.76	27.19	0.00	0.00	124,797.36	76,364.44	59.90	7,930.80	6.35	10.39	14
12	กระทรวงสาธารณสุข	135,935.78	90,841.65	38.80	10,167.74	7.48	16,328.11	1,588.87	319.58	42.40	0.26	152,263.89	92,430.52	358.38	10,210.14	6.71	11.05	13
13	หน่วยงานของรัฐสภา	6,470.83	4,345.49	2.70	532.40	8.23	1,259.27	34.93	0.00	0.00	0.00	7,730.10	4,380.42	2.70	532.40	6.89	12.15	12
14	กระทรวงการพัฒนาสังคมและความมั่นคงของมนุษย์	22,995.15	15,332.95	7.34	2,215.95	9.64	1,621.76	0.00	0.00	0.00	0.00	24,616.91	15,332.95	7.34	2,215.95	9.00	14.45	11
15	กระทรวงอุตสาหกรรม	3,509.30	2,239.51	24.31	394.72	11.25	962.61	37.92	0.00	0.00	0.00	4,471.91	2,277.43	24.31	394.72	8.83	17.33	10
16	กระทรวงการท่องเที่ยวและกีฬา	4,117.67	2,583.61	14.58	507.56	12.33	1,177.87	44.09	26.14	0.82	0.07	5,295.53	2,627.70	40.72	508.38	9.60	19.35	9
17	กระทรวงมหาดไทย	244,367.74	188,183.23	74.00	39,274.67	16.07	80,878.11	15,666.18	4,163.97	247.97	0.31	325,245.86	203,849.41	4,237.97	39,522.64	12.15	19.39	8
18	สำนักนายกรัฐมนตรี	24,125.75	15,879.49	84.69	3,500.40	14.51	8,060.58	1,382.60	36.67	1,111.24	13.79	32,186.33	17,262.09	121.36	4,611.64	14.33	26.72	7
19	กระทรวงการต่างประเทศ	7,198.76	4,141.76	22.80	1,126.64	15.65	357.73	0.00	0.00	0.00	0.00	7,556.49	4,141.76	22.80	1,126.64	14.91	27.20	6
20	กระทรวงดิจิทัลเพื่อเศรษฐกิจและสังคม	3,395.30	2,002.37	80.56	589.60	17.37	3,390.91	1,475.18	76.76	550.70	16.24	6,786.21	3,477.55	157.33	1,140.30	16.80	32.79	5
21	หน่วยงานอิสระของรัฐ	17,201.03	11,936.62	0.00	4,668.11	27.14	2,295.94	626.45	0.00	303.86	13.23	19,496.97	12,563.07	0.00	4,971.97	25.50	39.58	4
22	หน่วยงานของศาล	20,449.73	14,459.64	0.00	5,981.40	29.25	2,701.59	547.03	0.00	341.28	12.63	23,151.32	15,006.67	0.00	6,322.67	27.31	42.13	3
23	กระทรวงการอุดมศึกษา วิทยาศาสตร์ วิจัยและนวัตกรรม	94,234.19	61,839.94	4.08	35,815.08	38.01	30,321.66	1,833.11	19.78	1,020.39	3.37	124,555.85	63,673.05	23.86	36,835.47	29.57	57.85	2
24	กระทรวงแรงงาน	54,062.05	36,028.45	34.26	31,675.17	58.59	263.81	0.00	0.00	0.00	0.00	54,325.86	36,028.45	34.26	31,675.17	58.31	87.92	1
รวม		1,585,234.02	1,081,459.79	958.86	197,742.52	12.47	513,656.61	99,363.18	12,178.14	9,498.67	1.85	2,098,890.63	1,180,822.98	13,137.00	207,241.19	9.87	17.55	

ที่มา : ระบบบริหารการเงินการคลังภาครัฐแบบอิเล็กทรอนิกส์ใหม่ (New GFMS Thai)

วันที่เรียกรายงาน 30 ตุลาคม 2566

ข้อมูล ณ วันที่ 27 ตุลาคม 2566